
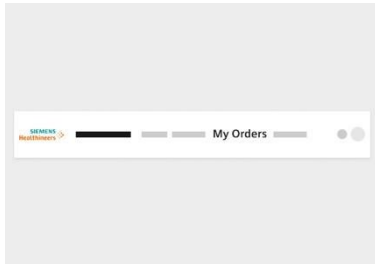


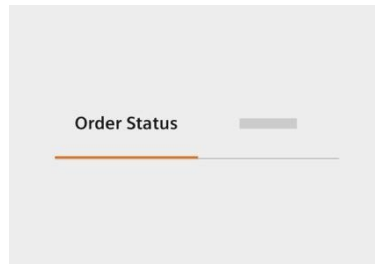
# Wie Sie Ihren Bestellstatus prüfen



Willkommen! Wir zeigen Ihnen Schritt für Schritt, wie Sie den Status Ihrer Bestellung auf [shop.healthcare.siemens.com](https://shop.healthcare.siemens.com) überprüfen:



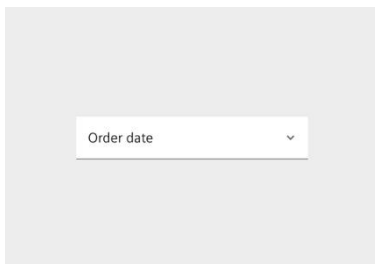
1. Melden Sie sich an und navigieren Sie zu „Meine Bestellungen“.



2. Klicken Sie auf den Tab „Bestellstatus“.



3. Sehen Sie alle Ihre Bestellungen ein – auch jene, die außerhalb des Webshops getätigt wurden.



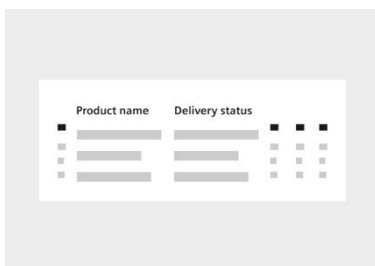
4. Wählen Sie eine geeignete Sortieroption, z. B. „Bestelldatum (neueste zuerst)“.



5. Den Gesamtstatus jeder Bestellung finden Sie in der Spalte „Lieferstatus“.



6. Um den detaillierten Status eines bestimmten Produkts zu sehen, klicken Sie auf die entsprechende Bestellzeile.



7. Nun können Sie die Details jedes einzelnen Artikels einsehen.