Siemens Healthineers Webセミナー

www.siemens-healthineers.com/jp



アプリケーショントレーニング評価
4年連続1位
2026年放射線科調査(株)矢野経済研究所

2026年6月 Webセミナーをリニューアルしました！

Siemens Healthineersでは、皆様の業務に活かしていただけるよう、Webセミナーを開催しています。連日、選任講師による配信で、臨床画像を用いた症例解説をはじめ、シミュレータを活用した実践的な講義や、関連論文を踏まえた解説など、日常の検査・業務場面を想定した学びを提供してきました。今回、皆様からのご要望をもとにWebセミナーをリニューアル。開催数・開催時間を増やすだけでなく、新たに土曜日も開催します。これまで時間の都合で受講できなかった皆様も、この機会にぜひご受講いただけますと幸いです。

※セミナーは有料のものと無料のものがあります。

このセミナーが皆様の業務を変える3つの理由

現場ですぐに活かせる実践的な操作知識

日常の検査・業務シーンを想定し、明日から使える操作ポイントや考え方を具体的に解説。導入済みの機能をより効果的に活用し、装置の価値を最大限に引き出すヒントが得られます。

操作への不安を解消し確かな自信が持てる

「久しぶりで不安」「本当に使いこなせているか分からない」といった悩みに寄り添い、手順・ポイント・判断の考え方を整理して分かりやすく解説。予習・復習にも最適です。

機能・プロトコルを理解し、判断力を高める

複数の機能やプロトコルの特長と使い分けを体系的に理解することで、検査目的や状況に応じた適切な選択ができるようになります。初心者からベテランの方まで幅広く学べます。

SIEMENS Healthineers

各モダリティの人気セミナー

これまでに開催されてきたWebセミナーの中から、各モダリティで人気が高かったものの一例をご紹介させていただきます。このほかにも多数セミナーを用意していますので、ぜひご活用ください。



磁気共鳴診断装置

MRI ノート集中講義
～頭部 MRA ～

基礎的な TOF の原理や描出改善のポイントだけでなく、オプション撮像である圧縮センシング (CS) や Segmented の TOF、Petra を使用した MRA 撮像法など、幅広く解説します。

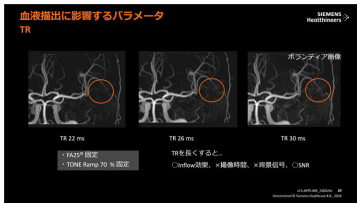

X 線 CT 装置

造影理論の実践
Part1

日常的に実施されている造影検査に関して、改めて造影剤の注入方法やタイミングの決定方法、更には部位別に造影検査を行う上での注意点や様々な工夫などについて解説します。

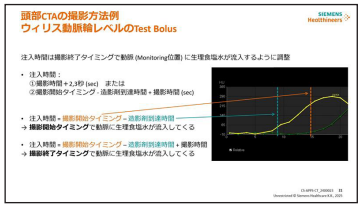

マンモグラフィ

マンモグラフィ認定試験
対策の基礎知識（読影編）

マンモグラフィ認定試験で実施される読影実習・読影テストの概要や読影のポイント、カテゴリー付けについて、初めて＆更新の方向けにエデュケーションスタッフが丁寧に解説します。



分子イメージング

安全性集中講義
ガンマカメラの日常管理

安全集中講義の中で特に人気が高いのは、ガンマカメラの品質管理について解説したセミナーです。検査室の温度や湿度の確認など、日々の始業点検や終業点検についても紹介します。

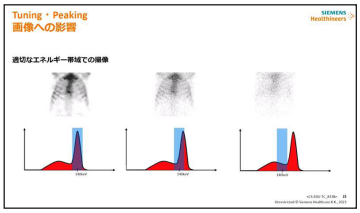

血管撮影装置

icono で広がる！ 3D 撮影
プロトコルの新しい選択肢

ARTIS icono で利用可能な 3D 撮影プロトコルがテーマ。頭部用・腹部用それぞれの特長と適切な使い分けを解説。臨床での使用例を交えた実践的な活用ポイントもご紹介します。

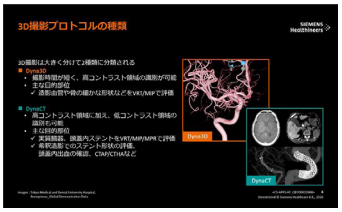

ご利用について

Web セミナーのご視聴には、Web セミナープラットフォーム（OneStream）の会員登録（無料）が必要です。一度ご登録いただければ、以降はスムーズな受講が可能となります。



Web セミナーの初期設定はこちら

スケジュールはこちら

＜注意事項＞
*本セミナーは医療従事者向けのセミナーです。
*本セミナーの録画・録音・撮影、詳細内容のSNSへの投稿は固くお断りします。万一、これらセミナー内容の無断利用などが発覚した場合、著作権・肖像権侵害として、対処させていただくことがございますのでご承知ください。

本サービスに関するお問い合わせは、担当営業、
または二次元コードのフォームまでご連絡ください。
仕様は予告なく変更する場合がありますのでご了承ください。
QR700039727

シーメンスヘルスケア株式会社
〒141-8644
東京都品川区大崎1-11-1ゲートシティ大崎ウエストタワー